



# Waterdichtingsband FLEXEO®

ONZE OPLOSSINGEN



DAK

Gevel

Eco-woning

De FLEXEO is een handig alternatief voor het werken met lood. Het is een waterdichte strip die zeer bestendig is en verbonden kan worden met specifieke dakpunten en slabben.


## Hechting

Onderkant volledig van hoge kwaliteit Butyl




## Bekleding van soepel PIB (Butylrubber)

Verkrijgbaar in 2 breedtes (280 en 450mm) en 3 kleuren (Rood, Grijs en Leikleurig)




De  
+  
product

- Een buitengewoon sterk en flexibel product door een raster van flexibel aluminium verzonken in een geheel van butylrubber.
- In FLEXEO zit tot aan 60% rek in de lengte en 15% in de breedte, en is dus makkelijk en snel geplaatst.
- Voor het gebruik is geen lijmen of lassen nodig, gaat twee keer zo snel als met lood.
- Een laag butylrubber van constante kwaliteit over de gehele onderkant waardoor het product een perfecte hechting heeft.
- Een bestendig en duurzaam product tegen natuurlijke invloeden (regen, UV-straling, temperaturen van -40° tot +90°).
- FLEXEO is verkrijgbaar in 2 breedtes (280 en 450 mm) en kleuren (Rood, Antraciet en Grijs)
- 10 jaar garantie op de werking van het product.



## Sterke bestendigheid

Door het aluminium gaas



## Verlijmingspercentage

Buitengewoon hoog in beide richtingen (60% in de lengte en 15% in de breedte) en daardoor toepasbaar bij alle soorten pannen



## Gebruik

Vereenvoudigd door 2 polyethyleen wegwerpstrips

## GEBRUIK EN PLAATSING

### Schoorsteenslab



1 - Als de dakpan eenmaal dicht bij de schoorsteen is gelegd, plaatst u een FLEXEO-tape dusdanig dat u een overlapping van 12cm heeft op de aflopende pannen en aan de zijkant van de schoorsteen.



2 - Snijd de hoeken op 45° tot aan de schoorsteen en lijm de kanten vast.



3 - Plaats de strip aan de zijkant dusdanig dat u een overlapping van 2 cm in de hoeken en van 12 cm zijwaarts heeft.



4 - Na de beschermstrips verwijderd te hebben, plaatst en lijmt u een optimale waterdichtheid heeft en geen plaats voor stilstaand water.



5 - Daarna plaatst u een solin voor een mastiekdichting die de FLEXEO waterdichtingsband met minimaal 3cm overlapt.



6 - Sluit de solin volledig af met een mastiekdichting.

## KENMERK

## VERPAKKINGEN

KENMERK	KLEUR	BREEDTE (MM)	LENGTE (ML)	VERPAKKING DOOS (ML)	ROLLEN PER DOOS	VERPAKKING PALLET (ML)	ROLLEN PER PALLET
FLEXEO-280	Rood	280	5	20	4	400	80
FLEXEO-280	Leisteen	280	5	20	4	400	80
FLEXEO-280	Grijs	280	5	20	4	400	80
FLEXEO-450	Rood	450	5	15	3	300	60
FLEXEO-450	Leisteen	450	5	15	3	300	60
FLEXEO-450	Grijs	450	5	15	3	300	60

### STANDAARD LENGTE

5 ml

## KLEUREN

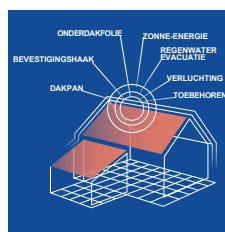


Rood

Leisteen

Grijs

Vindt ons volledige dak-aanbod op onze website



### EDILIANS

Gevestigd te

65 Chemin du Moulin Carron  
BP 40021 - F 69571 DARDILLY  
FRANKRIJK

Tel.: + 33 (0)4 72 52 02 72

Fax: + 33 (0)4 72 17 08 54

Email: [serviceclients.exp@edilians.com](mailto:serviceclients.exp@edilians.com)

[edilians.be/nl](http://edilians.be/nl)  
[edilians.be](http://edilians.be)