

## Gamme de coloris

Pour pallier les légères différences de coloris inhérentes à la cuisson et à la matière première nous vous recommandons de panacher les produits. Le rendu des coloris sur ces photos n'est pas contractuel et ne peut être complètement fidèle à la réalité. Pour confirmer votre choix notre service "Envoi échantillons" se tient à votre disposition.



ALEZANE



PASTEL



PAYSAGE



RÉTHAISE



ROUGE



SAINTONGE



Ce produit a été fabriqué selon une organisation qualité certifiée conforme par l'AFNOR Certification. Certification à la norme ISO 9001 et à la norme ISO 14001 pour l'environnement. Toutes les tuiles EDILIANS Toiture sont conformes aux exigences de la norme NF EN 1304. Seuls les modèles de tuile identifiés par le logo NF, NFM ou NFFP sont conformes aux exigences du référentiel de la Marque NF Tuiles de Terre Cuite NF063. Les caractéristiques certifiées par la marque NF Tuile Terre Cuite sont l'aspect, les caractéristiques géométriques, la résistance à la rupture par flexion, l'imperméabilité (classe 1), la résistance au gel selon NF EN 539-2, la résistance au gel "climat de montagne" (uniquement pour les modèles identifiés par le logo NFM) l'aptitude à être utilisée sur des couvertures Faible pente (uniquement par le logo NF FP). [www.marque-nf.com](http://www.marque-nf.com)

LA QUALITÉ D'UNE TUILE N'EST RIEN SANS LA QUALITÉ DU SERVICE

### Hotline

Une équipe d'experts répond à toutes vos questions techniques.

### Bureau d'études

Des experts réalisent vos projets les plus complexes et répondent à toutes vos questions.

### Service échantillons

La livraison d'échantillons en 72h pour vous aider à faire votre choix.

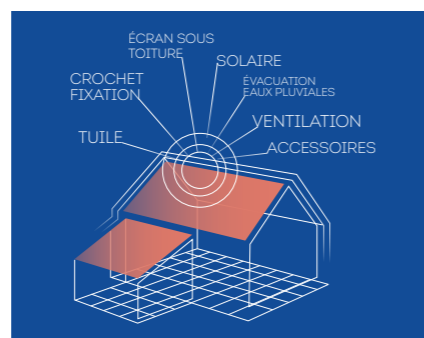


[hot.line@edilians.com](mailto:hot.line@edilians.com)

Contactez votre interlocuteur EDILIANS

0 810 148 223 Service 0,06 € / min + prix appel

RETROUVEZ L'ENSEMBLE DE NOS SOLUTIONS TOITURE SUR NOTRE SITE INTERNET



### EDILIANS

Site industriel de St-Geours-d'Auribat  
251, route de Pontonx  
40380 ST-GEOURS-D'AURIBAT  
Tél : 05 58 98 49 00  
Fax : 05 58 98 96 85

[edilians.com](http://edilians.com)

# CANAL S Poudenx

## LA TUILE À EMBOÎTEMENT LA PLUS PROCHE DE L'ESTHÉTIQUE CANAL DU MARCHÉ

Tuile à emboîtement grand moule fortement galbée

Réf. 112



- Résistance mécanique
- Qualité des argiles
- Esthétique Canal incomparable
- Facilité de mise en place
- Rapport Qualité/Prix



NOS SOLUTIONS TOITURE

[edilians.com](http://edilians.com)



EDILIANS

Cette documentation annule et remplace les précédentes éditions. C'est un document non contractuel, notamment susceptible d'être modifié à tout moment (voir les informations actualisées sur la fiche produit du site [www.edilians.com](http://www.edilians.com)). Les valeurs sont données à titre indicatif et sont susceptibles d'évolution. Les procédés d'impression ne garantissent pas obligatoirement une reproduction fidèle des couleurs, merci de demander à voir la tuile en situation. Edilians S.A.S. (auparavant « Imerys TC »), capital de 161 227 700 €, RCS Lyon B 449 354 224, et siège social au 65, Chemin du Moulin Carron, 69570 Dardilly, FRANCE / ©10-2020 CTOUTKOM, pour la conception, création et mise en page / ©2020 Edilians. Tous autres droits réservés.

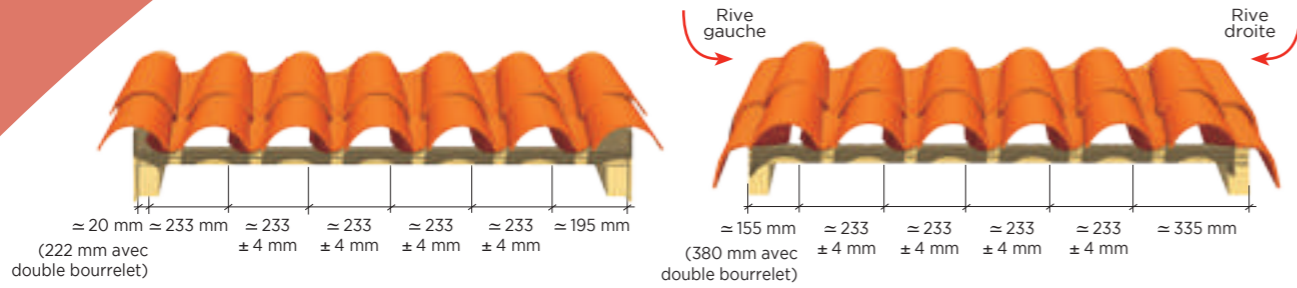
# CANAL S Poudenx

Tuile à emboîtement  
grand moule  
fortement  
galbée

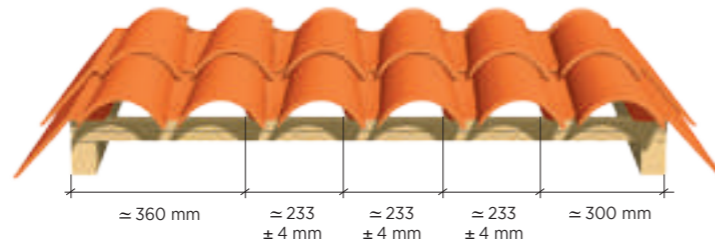
## COUPES TRANSVERSALES AU NIVEAU DU LITEAU

Pose sans rives individuelles

Pose avec rives individuelles



Pose avec Bardelis S



### Caractéristiques techniques

**Site de production :**  
St-Geours-d'Auribat

**Longueur hors tout :**  
≈ 490 mm

**Largeur hors tout :**  
≈ 280 mm

**Largeur utile :**  
≈ 233 mm ± 4 mm

**Nb au m<sup>2</sup> :**  
de 11,1 à 11,8  
selon recouvrement

**Pureau catalogue :**  
≈ 375 mm ± 6 mm

**ml de liteaux par m<sup>2</sup> de couverture :**  
- au pureau mini de 369 mm : = 2,71 ml  
- au pureau moyen de 375 mm : = 2,67 ml  
- au pureau maxi de 381 mm : = 2,62 ml

**Poids unitaire :**  
≈ 4,45 kg

**Poids au m<sup>2</sup> :**  
≈ 51,20 kg (11,5 tuiles au m<sup>2</sup>)

**Quantité par palette :**  
200 tuiles

**DTU :**  
40-21

**Pose : joints droits**

**Emboîtement : double**

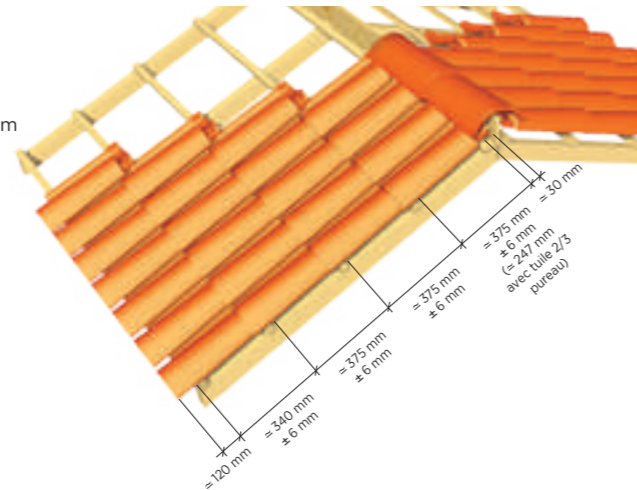
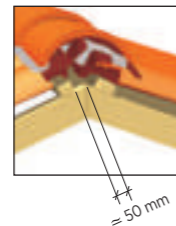
**Classe de galbe :**  
G3\*

### COTATIONS

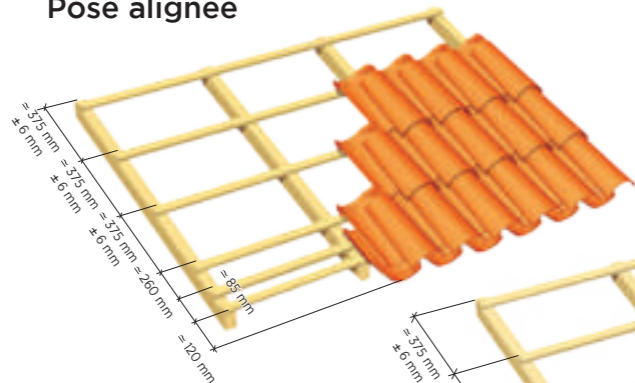
**Utilisation conseillée d'un chéneau de 330 mm**

Ces cotations sont données pour un débord de toit de 120 mm


Faitage scellé



Pose alignée



Pose en gargouille



## TABLEAUX DES PENTES MINIMALES ADMISSIBLES (exprimé en % - extrait du DTU 40-21).

Important : au-delà de 12 ml de projection horizontale contacter notre Hot Line.


Colonne A : rampants jusqu'à 6,5 m de projection horizontale. Colonne B : rampants supérieurs à 6,5 m jusqu'à 9,5 m de projection horizontale. Colonne C : rampants supérieurs à 9,5 m jusqu'à 12 m de projection horizontale.

Sites	Zones géographiques d'application								
	Zone 1 < 200 m			Zone 2 entre 200 m et 500 m			Zone 3 > 500 m		
	A	B	C	A	B	C	A	B	C
Protégé	35%	35%	35%	35%	35%	35%	50%	50%	50%
Normal	40%	40%	40%	50%	50%	50%	60%	60%	60%
Exposé	60%	60%	60%	70%	70%	70%	80%	80%	80%

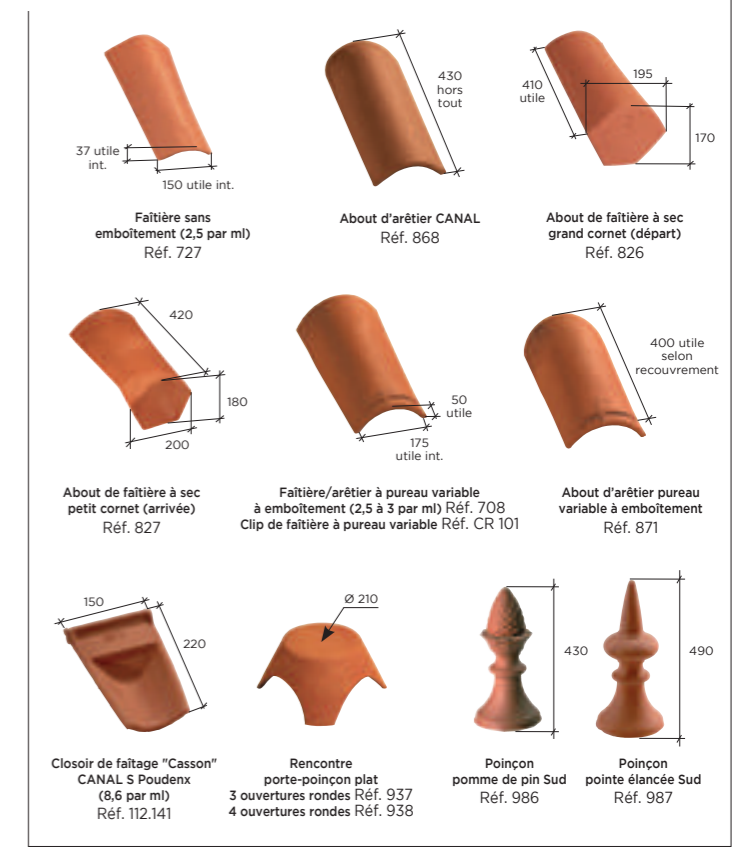
Sites	Zones géographiques d'application								
	Zone 1 < 200 m			Zone 2 entre 200 m et 500 m			Zone 3 > 500 m		
	A	B	C	A	B	C	A	B	C
Protégé	27%	27%	27%	27%	27%	27%	27%	27%	30%
Normal	27%	27%	27%	27%	27%	30%	27%	31%	34%
Exposé	28%	30%	36%	32%	33%	39%	34%	37%	43%

## TUILES COMPLÉMENTAIRES


Accessoires de plain pan



Accessoires de faitage



Accessoires de rive



Accessoires d'égout



Autres produits



(1) Pose scellée obligatoire.

\* La classe de galbe de la tuile nécessite de choisir un closoir ventilé adapté avec la forme de celle-ci, selon le référentiel de certification QB "closoirs ventilés".

Pour les disponibilités de coloris par accessoire, merci de consulter notre site internet.

LES  
+  
PRODUIT

POUR LES ARCHITECTES

CCTP disponibles en téléchargement sur la Fiche Produit du site [www.edililans.com](http://www.edililans.com)