

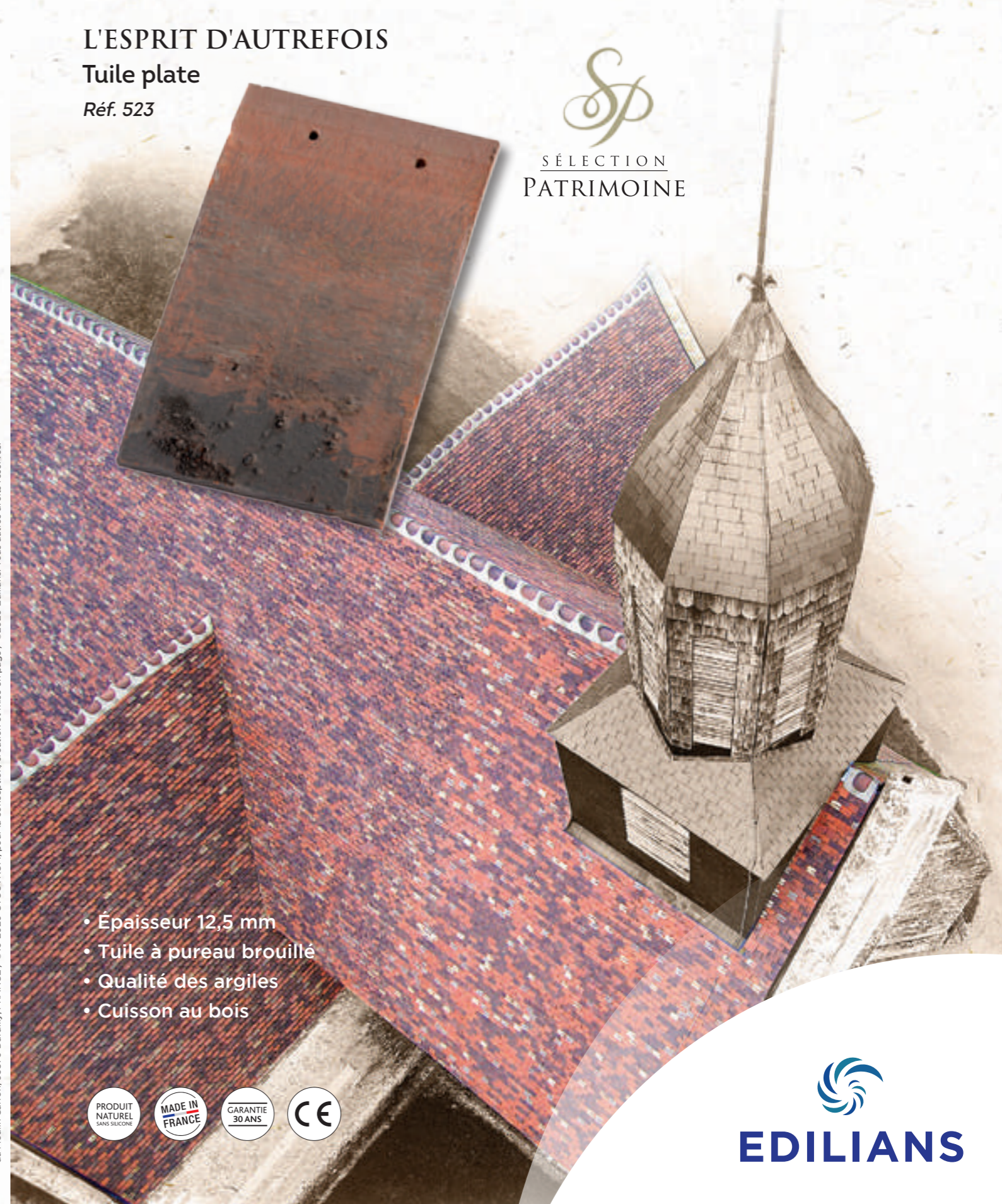


PLATE TRADITION 17X27 Doyet

 **NOS SOLUTIONS TOITURE**
edilians.com

L'ESPRIT D'AUTREFOIS
Tuile plate
Réf. 523


SÉLECTION
PATRIMOINE



GAMME DE COLORIS

Pour pallier les légères différences de coloris inhérentes à la cuisson et à la matière première nous vous recommandons de panacher les produits. Le rendu des coloris sur ces photos n'est pas contractuel et ne peut être complètement fidèle à la réalité. Pour confirmer votre choix notre service "Envoi échantillons" se tient à votre disposition.



TERRE D'ALLIER

Toutes les tuiles EDILIANS sont conformes aux exigences de la norme NF EN 1304.
Seuls les modèles de tuile identifiés par le logo NF, NFM ou NFFP sont conformes aux exigences du référentiel de la Marque NF Tuiles de Terre Cuite NF063.

LA QUALITÉ D'UNE TUILE N'EST RIEN
SANS LA QUALITÉ DU SERVICE

Hotline


Une équipe d'experts répond à toutes vos questions techniques.

Bureau d'études

Des experts réalisent vos projets les plus complexes et répondent à toutes vos questions.

Service échantillons

La livraison d'échantillons en 72h pour vous aider à faire votre choix.

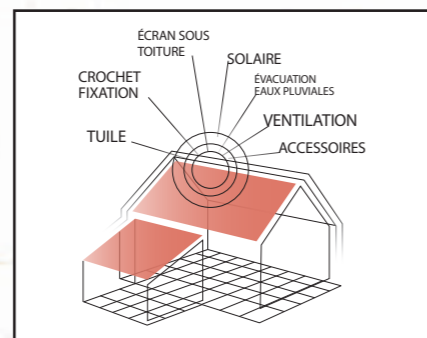


hot.line@edilians.com

Contactez votre interlocuteur EDILIANS

0 810 148 223 Service 0,06 € / min + prix appel

RETROUVEZ L'ENSEMBLE
DE NOS SOLUTIONS TOITURE
SUR NOTRE SITE INTERNET



EDILIANS
Site industriel de Doyet
10, la Presle
03170 DOYET
Tél : 04 70 07 70 05
Fax : 04 70 07 79 81

edilians.com

- Épaisseur 12,5 mm
- Tuile à pureau brouillé
- Qualité des argiles
- Cuisson au bois



Cette documentation annule et remplace les précédentes éditions. C'est un document non contractuel, notamment susceptible d'être modifié à tout moment (voir les informations actualisées sur la fiche produit du site www.edilians.com). Les valeurs sont données à titre indicatif et sont susceptibles d'évolution. Les procédés d'impression ne garantissent pas obligatoirement une reproduction fidèle des couleurs, merci de demander à voir la tuile en situation. Edilians S.A.S. (auparavant « Imerys TC »), capital de 161 227 700 €, RCS Lyon B 449 354 224, et siège social au 65, Chemin du Moulin Carron, 69570 Dardilly, FRANCE / ©10-2020 CTOUTJ.KOM, pour la conception, création et mise en page / ©2020 Edilians. Tous autres droits réservés.


EDILIANS

PLATE TRADITION 17X27 Doyet

Tuile plate

Caractéristiques techniques

Site de production :

Doyet

Longueur hors tout :

≈ 275 mm

Largeur hors tout :

≈ 170 mm

Largeur utile :

≈ 170 mm

Épaisseur :

12,5 mm

Nb au m² :

- au pureau de 90 mm : ≈ 65

- au pureau de 95 mm : ≈ 62

- au pureau de 100 mm : ≈ 59

Pureau catalogue variable :

90, 95 ou 100 mm

selon recouvrement

Ml de linteaux par m² de couverture :

- au pureau mini de 90 mm : = 11,11 ml

- au pureau moyen de 95 mm : = 10,53 ml

- au pureau maxi de 100 mm : = 10,00 ml

Poids unitaire :

≈ 1,38 kg

Poids au m² :

de 82,6 à 91 kg

selon recouvrement

Quantité par palette :

720 tuiles

DTU : 40-23

Pose : joints croisés

Classe de galbe :

GO*

NOTES DE PRESCRIPTION (CCTP)

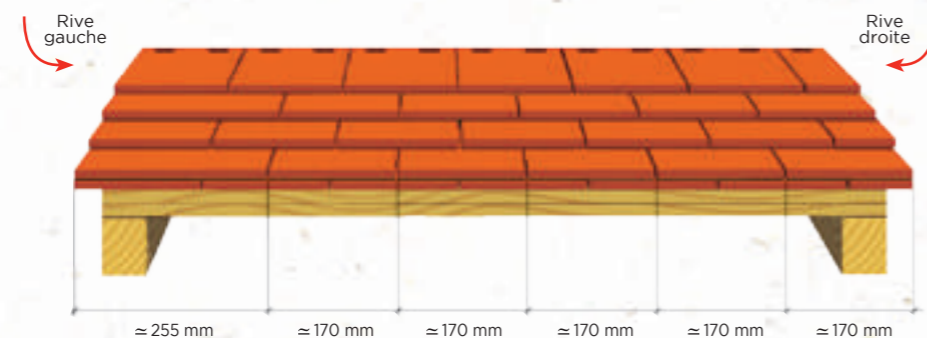
Les tuiles seront posées conformément aux préconisations du fabricant et au DTU 40.23. La couverture sera réalisée en tuile Terre Cuite de type PLATE TRADITION 17X27 Doyet ou équivalente et disposant des caractéristiques suivantes :

- De format 17 cm de large par 27 cm de long et d'une épaisseur de l'ordre de 12,5 mm.
- Celle-ci comportera 2 tenons et 2 trous de pré-perçage afin d'optimiser sa tenue sur le toit.
- Le coloris Terre d'Allier (obtenu à l'aide d'une cuisson au bois) disposera d'un dépouillage de +/- 5 mm et d'une déstructuration de surface aléatoire grâce à l'ajout de pouzzolane (aucune tuile ne devant se ressembler).
- Pour respecter les valeurs intrinsèques de la tuile terre cuite celle-ci ne devra pas être siliconée.

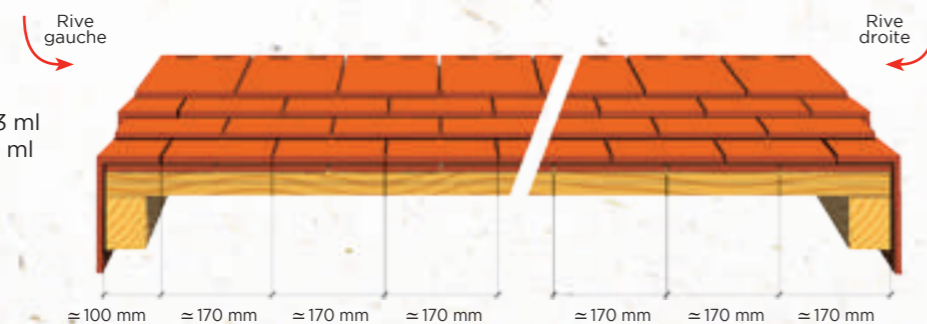
Enfin, les tuiles employées seront conformes à la norme NF EN 1304.

COUPES TRANSVERSALES AU NIVEAU DU LITEAU

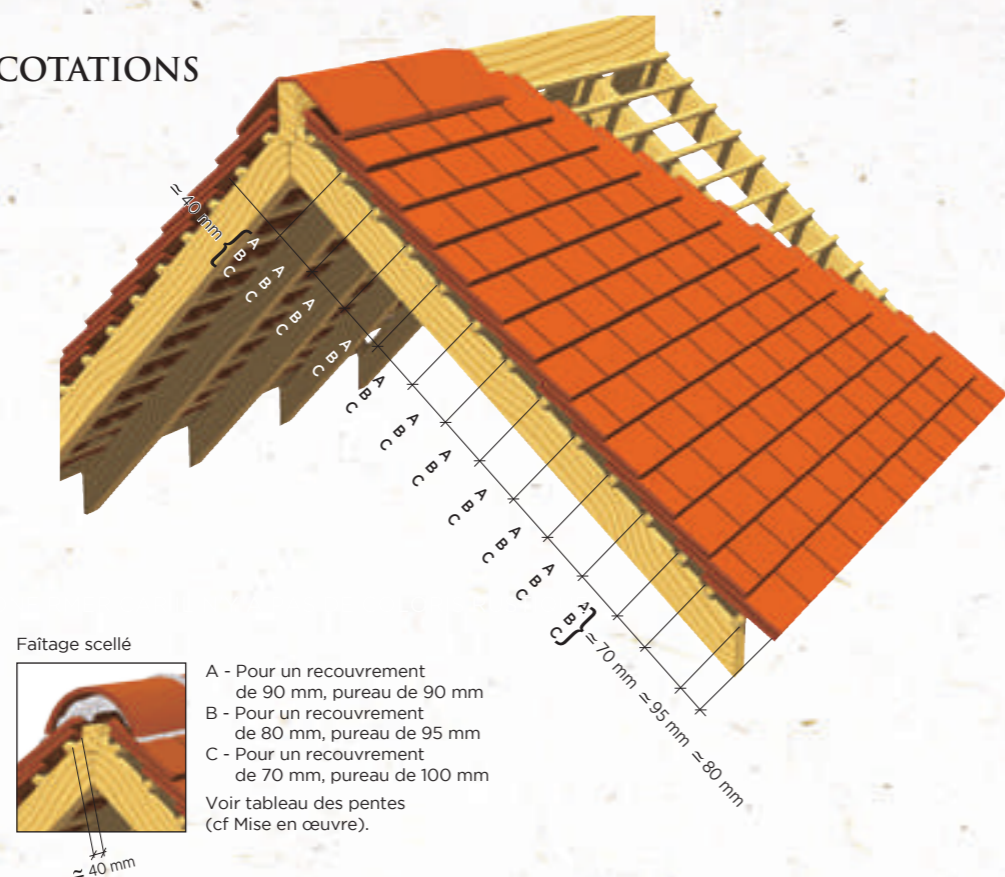
Pose avec rives en débord (50 mm maxi)



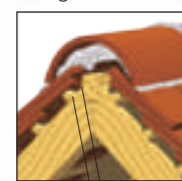
Pose avec rives individuelles



COTATIONS



Faitage scellé



- A - Pour un recouvrement de 90 mm, pureau de 90 mm
- B - Pour un recouvrement de 80 mm, pureau de 95 mm
- C - Pour un recouvrement de 70 mm, pureau de 100 mm

Voir tableau des pentes (cf Mise en œuvre).

TABLEAUX DES PENTES MINIMALES ADMISSIBLES (exprimé en % - extrait du DTU 40-23).

Important : au-delà de 8 ml de projection horizontale contacter notre Hot Line.


x=longueur de recouvrement.

| Sites | Zones géographiques d'application | | | | | |
|---------|-----------------------------------|-----------|-----------------------------|-----------|----------------|-----------|
| | Zone 1 < 200 m | | Zone 2 entre 200 m et 500 m | | Zone 3 > 500 m | |
| | X ≥ 80 mm | X ≥ 70 mm | X ≥ 80 mm | X ≥ 70 mm | X ≥ 90 mm | X ≥ 80 mm |
| Protégé | 70% | 80% | 70% | 80% | 80% | 90% |
| Normal | 80% | 90% | 90% | 100% | 100% | 110% |
| Exposé | 100% | 110% | 110% | 120% | 115% | 125% |

| Sites | Zones géographiques d'application | | | | | |
|---------|-----------------------------------|-----------|-----------------------------|-----------|----------------|-----------|
| | Zone 1 < 200 m | | Zone 2 entre 200 m et 500 m | | Zone 3 > 500 m | |
| | X ≥ 80 mm | X ≥ 70 mm | X ≥ 80 mm | X ≥ 70 mm | X ≥ 90 mm | X ≥ 80 mm |
| Protégé | 60% | 70% | 60% | 70% | 70% | 80% |
| Normal | 70% | 80% | 80% | 85% | 85% | 95% |
| Exposé | 85% | 95% | 95% | 105% | 100% | 110% |

TUILES COMPLÉMENTAIRES


Accessoires de plain pan



Accessoires de faitage



Accessoires de rive



Autres produits



(1) Mise en œuvre obligatoire avec ses noquets, selon les conditions de pose préconisées sur la notice livrée avec le produit.

* La classe de galbe de la tuile nécessite de choisir un closoir ventilé adapté avec la forme de celle-ci, selon le référentiel de certification QB "closiers ventilés".

Pour les disponibilités de coloris par accessoire, merci de consulter notre site internet.