


GAMME DE COLORIS

Pour pallier les légères différences de coloris inhérentes à la cuisson et à la matière première nous vous recommandons de panacher les produits. Pour confirmer votre choix notre service "Envoi échantillons" se tient à votre disposition.



ARDOISÉ



FLAMMÉ RUSTIQUE



TERRE DE BEAUCE



VALLÉE DE CHEVREUSE

Le rendu des coloris sur ces photos n'est pas contractuel et ne peut être complètement fidèle à la réalité.



Ce produit a été fabriqué selon une organisation certifiée conforme, par AFNOR certification, aux référentiels ISO 9001 pour la qualité, ISO 14001 pour l'environnement et ISO 50001 pour l'énergie. Toutes les tuiles EDILIANS Toiture sont conformes aux exigences de la norme NF EN 1304. Tous les modèles de tuile identifiés par le logo NF, NFM ou NFFP sont conformes aux exigences du référentiel de la Marque NF Tuiles de Terre Cuite NF063. Les caractéristiques certifiées par la marque NF Tuile Terre Cuite sont l'aspect, les caractéristiques géométriques, la résistance à la rupture par flexion, l'imperméabilité (classe 1), la résistance au gel selon NF EN 539-2, la résistance au gel "climat de montagne" (uniquement pour les modèles identifiés par le logo NFM) l'aptitude à être utilisée sur des couvertures Faible pente (uniquement par le logo NF FP). www.marque-nf.com

SERVICES EDILIANS

À vos côtés tout au long du projet



Bureau d'études

Des experts réalisent vos projets les plus complexes et répondent à toutes vos questions.



Service échantillons

La livraison d'échantillons en 72h pour vous aider à faire votre choix.

Contactez votre interlocuteur EDILIANS



Hotline

Une équipe d'experts répond à toutes vos questions techniques.

hot.line@edilians.com

0 810 148 223 Service 0,06 € / min + prix appel

EDILIANS
Site industriel
de St-Germer-de-Fly
60850 St-Germer-de-Fly
Tél : 03 44 82 81 00
Fax : 03 44 82 64 46

edilians.com

BEAUVOISE Huguenot

 **NOS SOLUTIONS TOITURE**

edilians.com

RÉSOLUMENT CONTEMPORAINE

Tuile à emboîtement petit moule à pureau plat

Réf. 302



- Une tuile incontournable sur le marché
- Lignes épurées et nez droit tels une tuile plate traditionnelle
- Mise en œuvre facilitée par une gamme d'accessoires étoffée
- Issue des argiles réputées de Beauvais



Cet document a été remplacé par la dernière édition. Ce document a une valeur non contractuelle et est notamment susceptible d'être modifié à tout moment (voir les informations actualisées sur la fiche produit du site www.edilians.com). Les photographies correspondent à des suggestions de présentation et ont une valeur non contractuelle. Edilians S.A.S., capital de 161 227 700 €, RCS Lyon B 449 354 224, et siège social au 65, Chemin du Moulin Carron, 69570 Dardilly, France. Conception et réalisation : © décembre 2022, www.easycom.fr / © 2022 Edilians. Tous autres droits réservés.

Coloris Flammé Rustique



EDILIANS

Façonnons un avenir durable

BEAUVOISE Huguenot

Tuile à emboîtement
petit moule
à pureau plat

Caractéristiques techniques

Site de production :
St-Germer-De-Fly

Longueur hors tout :
≈ 322 mm

Largeur hors tout :
≈ 235 mm

Largeur utile :
≈ 200 mm

Nb au m² :
de 20,2 à 20,7 selon recouvrement

Pureau fixe/variable :
≈ 245 mm

MI de liteaux par m² de couverture :
Au pureau moyen de 245 mm :
4,08 ml

Poids unitaire :
≈ 2,2 kg

Poids au m² :
≈ 45,1 kg

Quantité par palette :
480 tuiles

DTU :
40-211

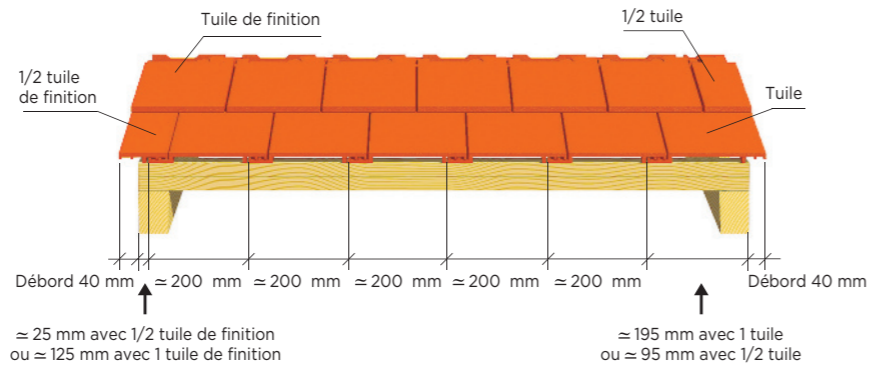
Pose :
Joints croisés

Emboîtement :
Double

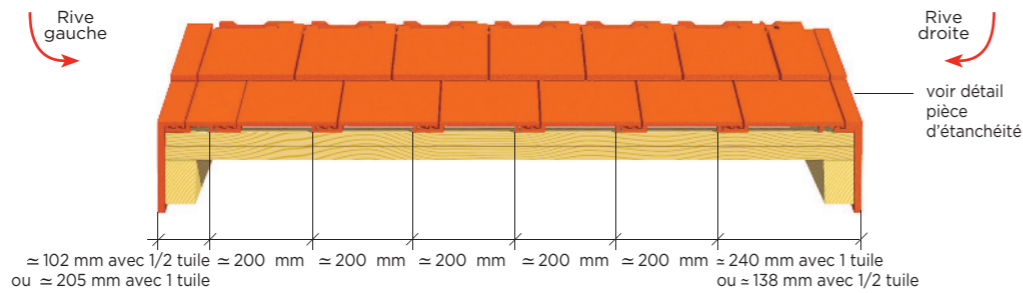
Classe de galbe :
GO*

COUPES TRANSVERSALES AU NIVEAU DU LITEAU

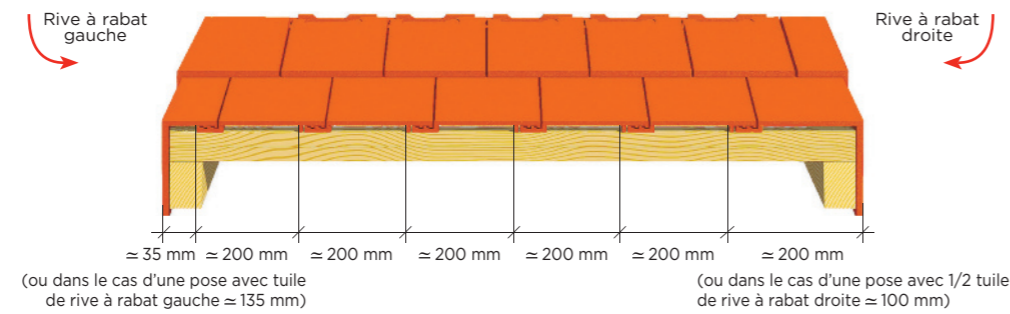
Pose sans rives individuelles



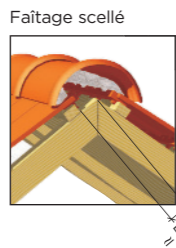
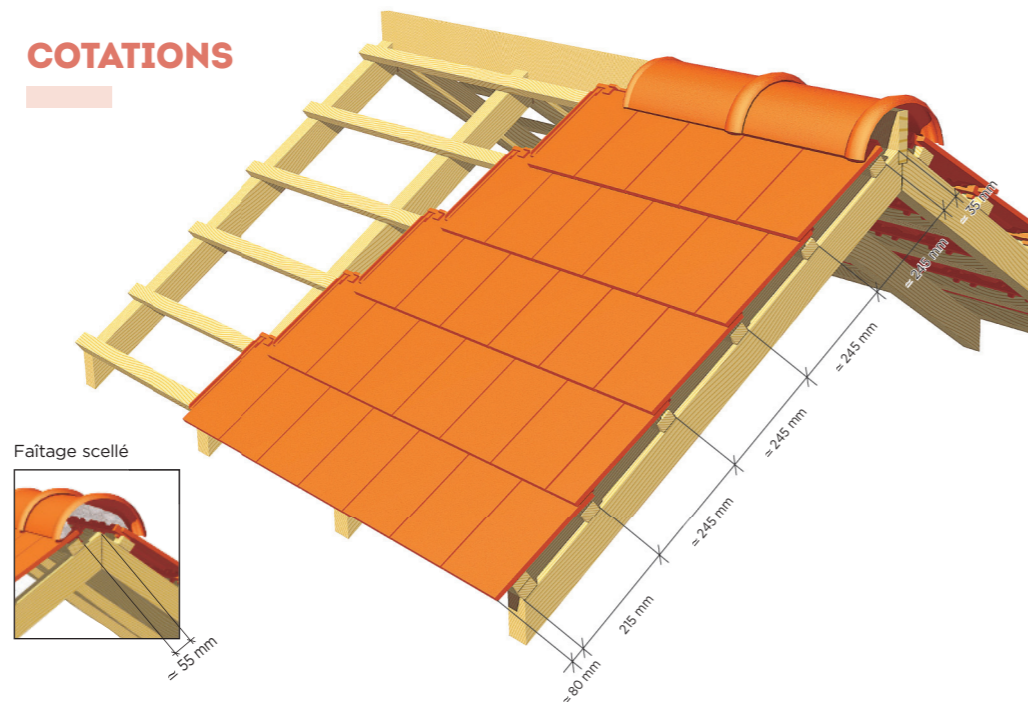
Pose avec rives individuelles



Pose avec tuiles de rive à rabat



COTATIONS




TABLEAUX DES PENTES MINIMALES ADMISSIBLES (exprimé en % - extrait du DTU 40-211).

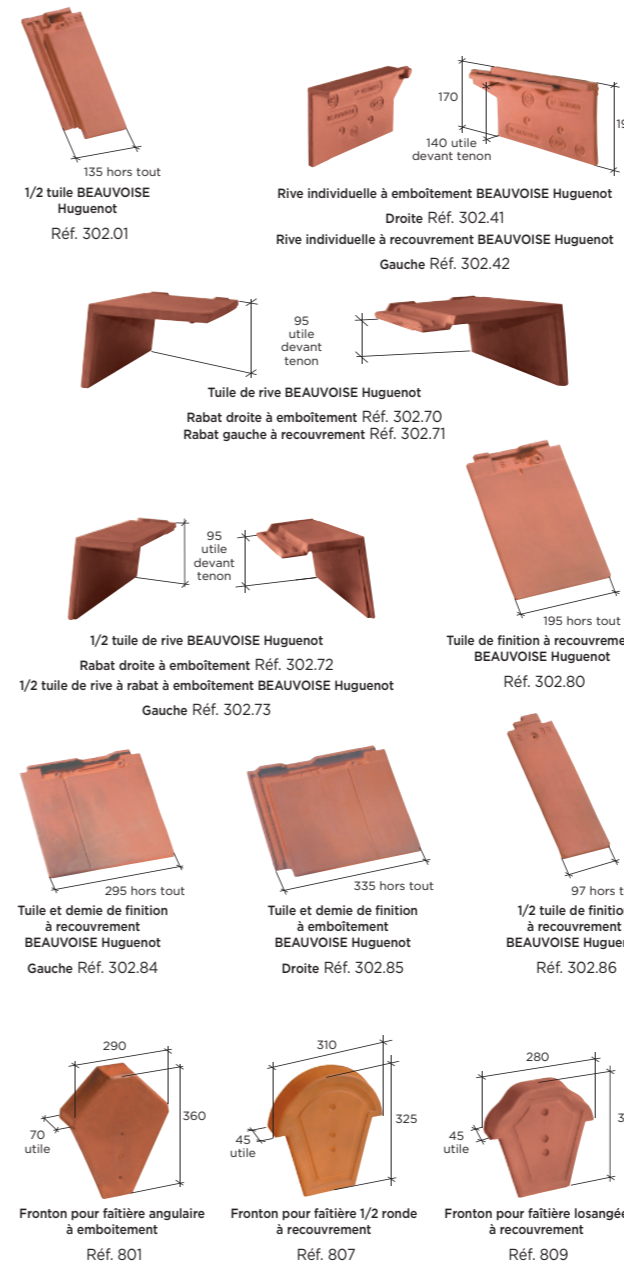
Sans écran	Zones géographiques d'application			Avec écran	Zones géographiques d'application		
	Sites	Zone 1 < 200 m	Zone 2 entre 200 m et 500 m		Zone 3 > 500 m	Sites	Zone 1 < 200 m
Protégé	55%	60%	70%	Protégé	45%	50%	60%
Normal	60%	70%	80%	Normal	50%	60%	70%
Exposé	80%	90%	100%	Exposé	70%	75%	85%

TUILES COMPLÉMENTAIRES

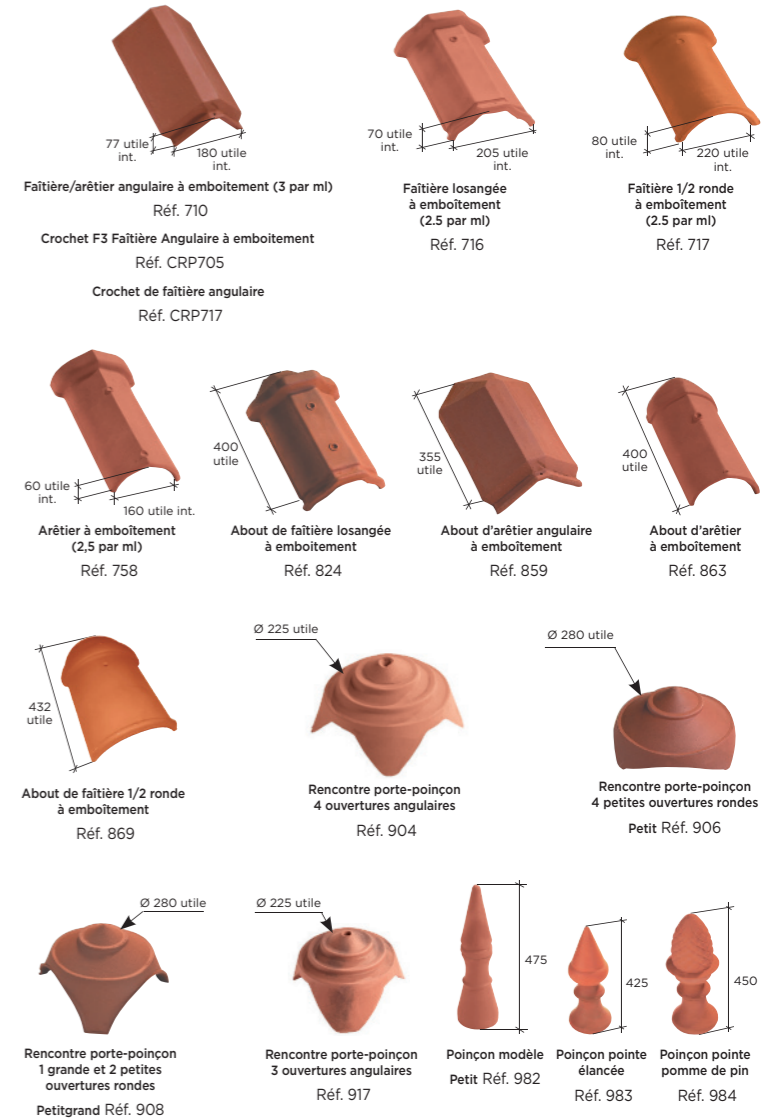
Accessoires de plain pan



Accessoires de rive



Accessoires de faîtière



Autres produits



(1) VMC : perte de charge inférieure à 25 Pa pour un débit d'extraction aéraulique de 200 m³/h, conforme aux prescriptions du DTU 68.3 et CPT 3615.

(2) Pose limitée à 3 unités et 2 rangs successifs.

* La classe de galbe de la tuile nécessite de choisir un closoir ventilé adapté avec la forme de celle-ci, selon le référentiel de certification QB «closoirs ventilés».

Pour les compatibilités de coloris par accessoire, merci de consulter notre site internet.

LES
+
PRODUIT

POUR LES ARCHITECTES

CCTP disponibles en téléchargement
sur la Fiche Produit du site
www.edilians.com

Toutes les caractéristiques techniques actualisées sur notre site www.edilians.com