

GAMME DE COLORIS

Pour pallier les légères différences de coloris inhérentes à la cuisson et à la matière première nous vous recommandons de panacher les produits. Pour confirmer votre choix notre service "Envoi échantillons" se tient à votre disposition.



ARDOISÉ



CHEVREUSE



ROUGE ANCIEN



VIEILLI MASSE

Le rendu des coloris sur ces photos n'est pas contractuel et ne peut être complètement fidèle à la réalité.



Ce produit a été fabriqué selon une organisation qualité certifiée conforme par l'AFNOR Certification. Certification à la norme ISO 9001 et à la norme ISO 14001 pour l'environnement. Toutes les tuiles EDILIANS Toiture sont conformes aux exigences de la norme NF EN 1304. Seuls les modèles de tuile identifiés par le logo NF, NFM ou NFFP sont conformes aux exigences du référentiel de la Marque NF Tuiles de Terre Cuite NF063. Les caractéristiques certifiées par la marque NF Tuile Terre Cuite sont l'aspect, les caractéristiques géométriques, la résistance à la rupture par flexion, l'imperméabilité (classe 1), la résistance au gel selon NF EN 539-2, la résistance au gel "climat de montagne" (uniquement pour les modèles identifiés par le logo NFM) l'aptitude à être utilisée sur des couvertures Faible pente (uniquement par le logo NF FP). www.marque-nf.com

SERVICES EDILIANS

À vos côtés tout au long du projet



Bureau d'études

Des experts réalisent vos projets les plus complexes et répondent à toutes vos questions.



Service échantillons

La livraison d'échantillons en 72h pour vous aider à faire votre choix.

Contactez votre interlocuteur EDILIANS



Hotline

Une équipe d'experts répond à toutes vos questions techniques.

hot.line@edilians.com

0 810 148 223 Service 0,06 € / min + prix appel

EDILIANS
Site industriel
de Commenailles
39140 commenailles
Tél : 03 84 44 14 33
Fax : 03 84 44 12 34

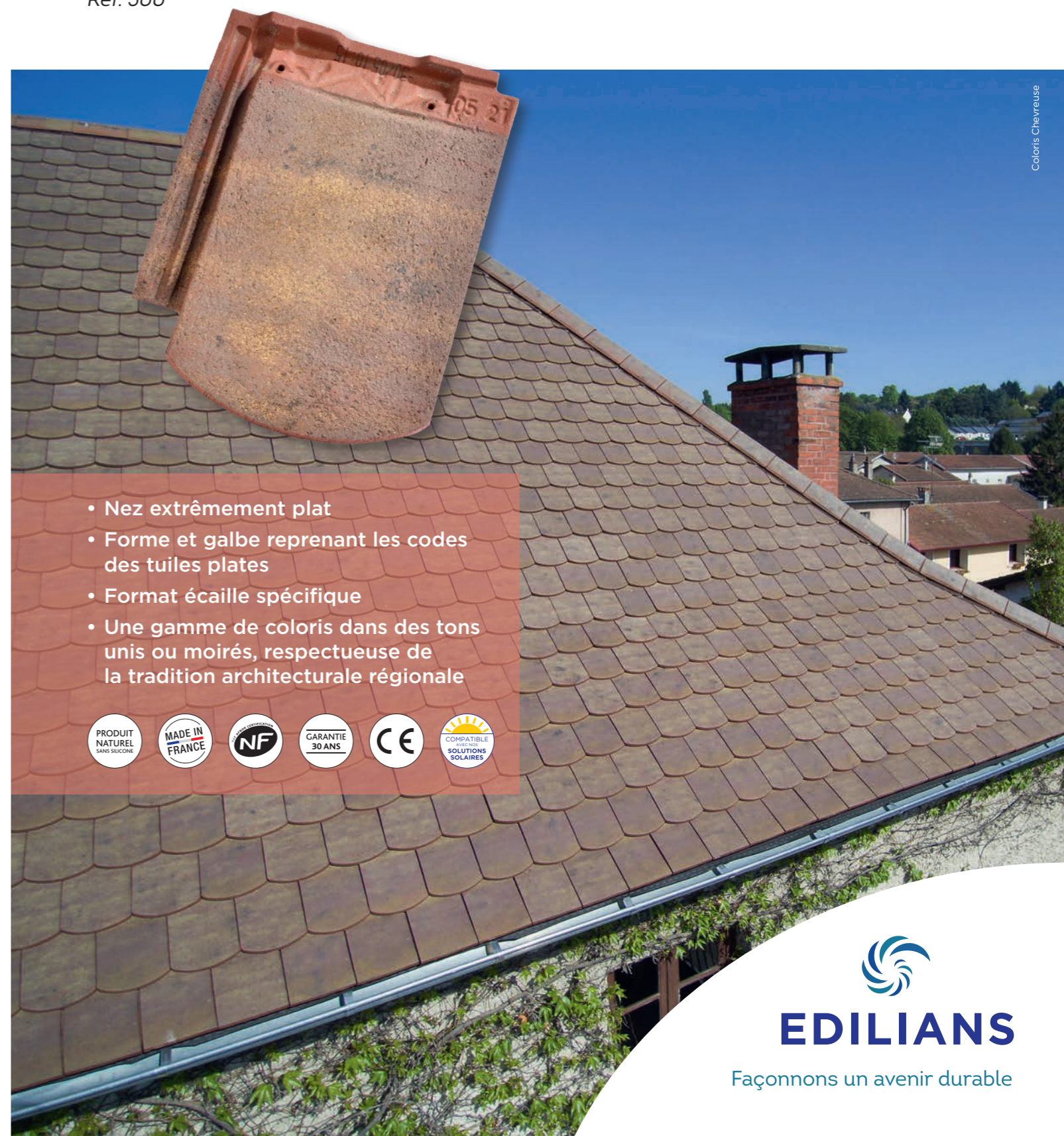
edilians.com

ARBOISE ÉCAILLE Jacob

L'ESTHÉTIQUE DES TUILES PLATES ÉCAILLE DANS UNE TUILE À EMBOÎTEMENT

Tuile à emboîtement petit moule à pureau plat

Réf. 300



- Nez extrêmement plat
- Forme et galbe reprenant les codes des tuiles plates
- Format écaille spécifique
- Une gamme de coloris dans des tons unis ou moirés, respectueuse de la tradition architecturale régionale



 NOS SOLUTIONS TOITURE

edilians.com



Coloris Chevreuse



EDILIANS

Façonnons un avenir durable

Cette documentation annule et remplace les précédentes éditions. Ce document a une valeur non contractuelle et est notamment susceptible d'être modifié à tout moment (voir les informations actualisées sur la fiche produit du site www.edilians.com). Les photographies correspondent à des suggestions de présentation et ont une valeur non-contractuelle. Edilians S.A.S., capital de 161 227 700 €, RCS Lyon B 449 354 224, et siège social au 65, Chemin du Moulin Carron, 69570 Dardilly, France. Conception et réalisation : © décembre 2022, www.easycm.fr / © 2022 Edilians. Tous autres droits réservés.

ARBOISE ÉCAILLE Jacob

Tuile à emboîtement
petit moule
à pureau plat

Caractéristiques techniques

Site de production :
Commenailles

Longueur hors tout :
≈ 320 mm

Largeur hors tout :
≈ 235 mm

Largeur utile :
≈ 200 mm

Nb au m² :
22,5

Pureau fixe/variable :
≈ 220 mm

**MI de liteaux par m²
de couverture :**
Au pureau moyen de 220 mm :
4,54 ml

Poids unitaire :
≈ 2 kg

Poids au m² :
≈ 45 kg

Quantité par palette :
480 tuiles

DTU :
40-211

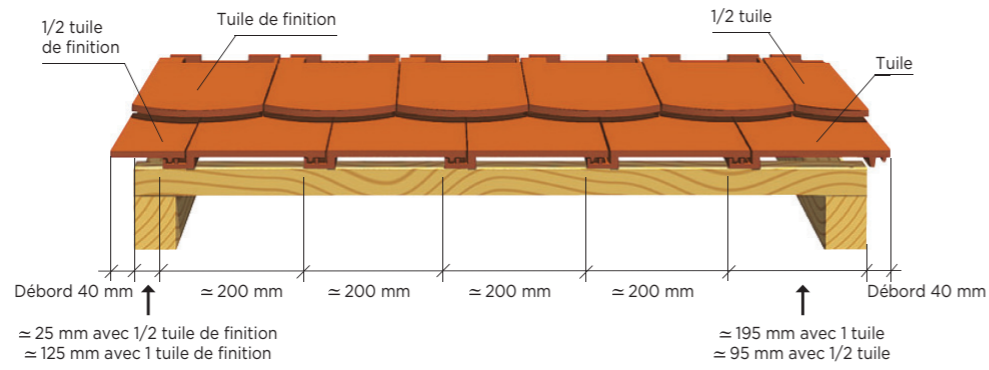
Pose :
Joints croisés

Emboîtement :
Double

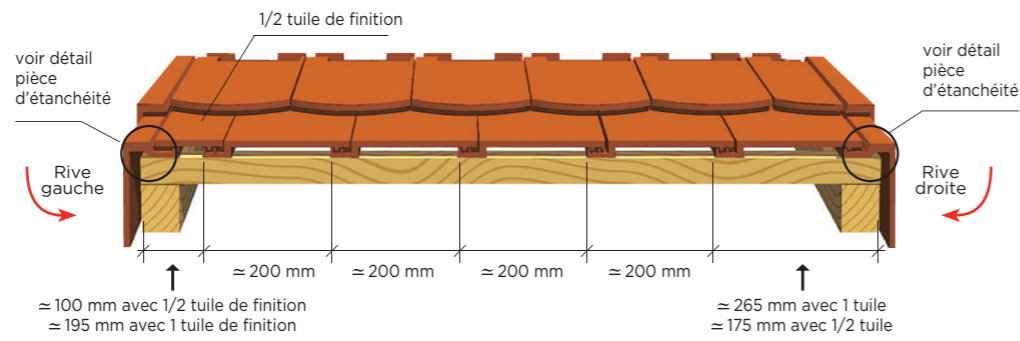
Classe de galbe :
GO*

COUPES TRANSVERSALES AU NIVEAU DU LITEAU

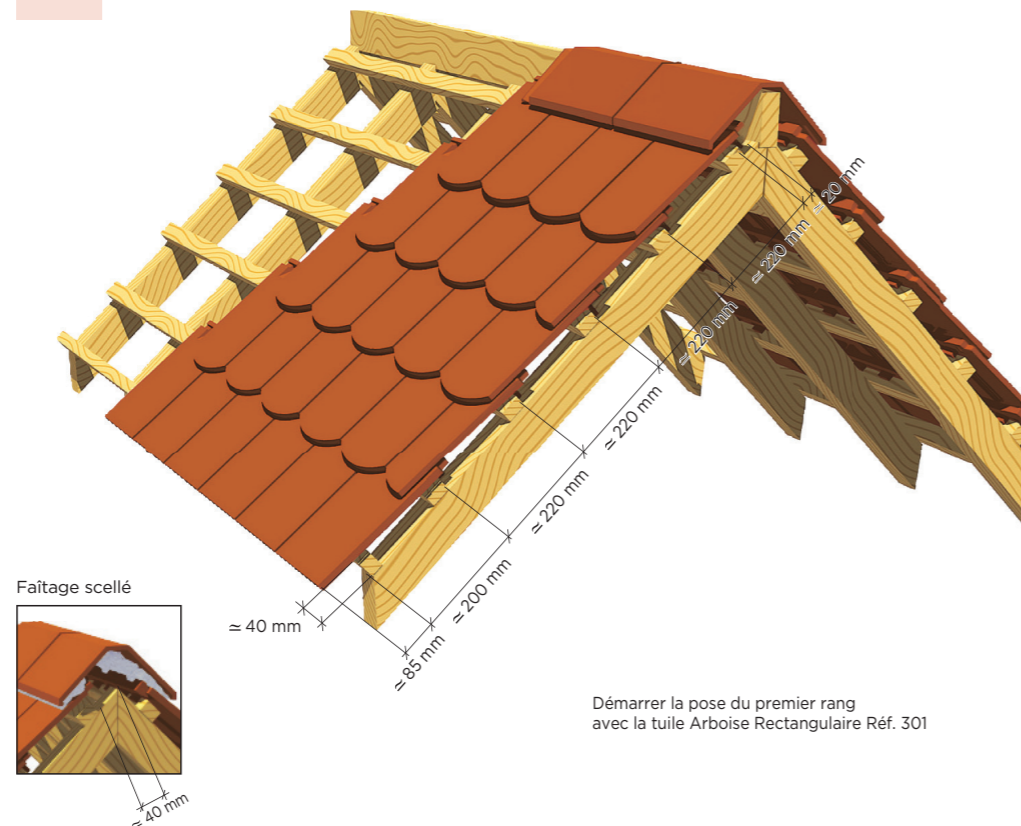
Pose sans rives individuelles



Pose avec rives individuelles



COTATIONS



TABLEAUX DES PENTES MINIMALES ADMISSIBLES (exprimé en % - extrait du DTU 40-211).

Sans écran	Zones géographiques d'application		
Sites	Zone 1 < 200 m	Zone 2 entre 200 m et 500 m	Zone 3 > 500 m
Protégé	55%	60%	70%
Normal	60%	70%	80%
Exposé	80%	90%	100%

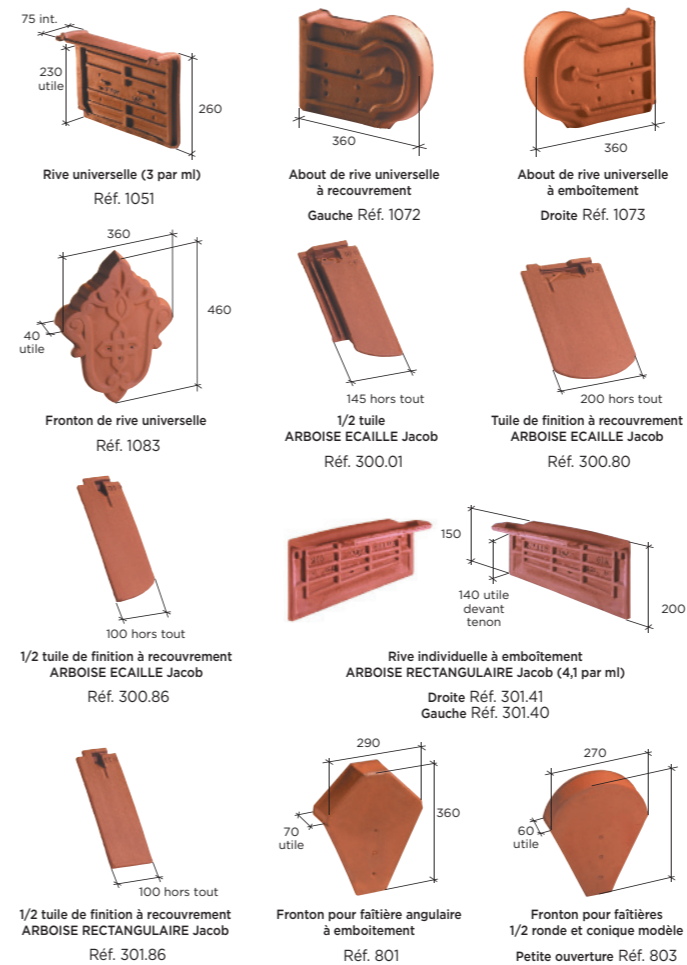
Avec écran	Zones géographiques d'application		
Sites	Zone 1 < 200 m	Zone 2 entre 200 m et 500 m	Zone 3 > 500 m
Protégé	45%	50%	60%
Normal	50%	60%	70%
Exposé	70%	75%	85%

TUILES COMPLÉMENTAIRES

Accessoires de plain pan



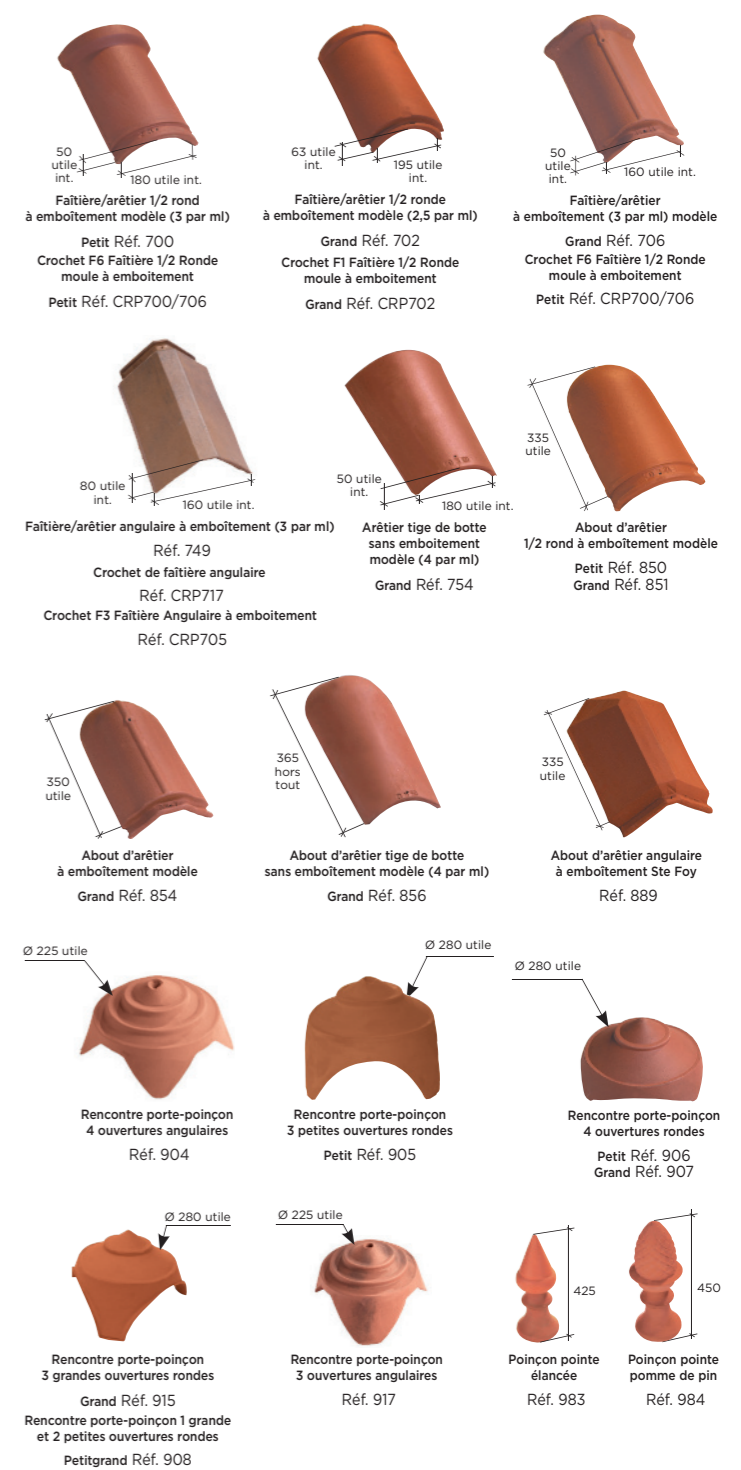
Accessoires de rive



Autres produits



Accessoires de faitage



(1) VMC : perte de charge inférieure à 25 Pa pour un débit d'extraction aéraulique de 200 m³/h, conforme aux prescriptions du DTU 68.3 et CPT 3615.

(2) Pour pose au premier rang

* La classe de galbe de la tuile nécessite de choisir un closoir ventilé adapté avec la forme de celle-ci, selon le référentiel de certification QB «closoirs ventilés».

Pour les compatibilités de coloris par accessoire, merci de consulter notre site internet.

LES
+
PRODUIT

POUR LES ARCHITECTES

CCTP disponibles en téléchargement
sur la Fiche Produit du site
www.edilians.com

Toutes les caractéristiques techniques actualisées sur notre site www.edilians.com